



ETAPE 1 : JE ME PREPARE

Je m'assure :

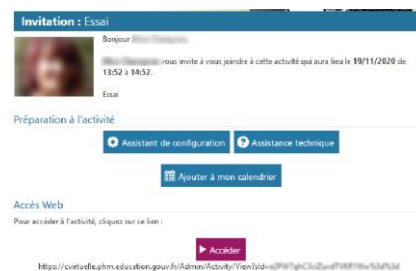
- que d'autres utilisateurs de mon domicile n'utilisent pas internet en même temps pour ne pas altérer ma connexion.
- que mon système d'exploitation est à jour.
- que mon navigateur est à jour.
- que je dispose d'un micro-casque et d'une webcam (recommandée mais pas obligatoire)

Si c'est votre première utilisation de VIA, il est important d'effectuer un essai quelques jours avant la formation.

ETAPE 2 : JE ME CONNECTE

- ⇒ Je me connecte à ma boîte académique
- ⇒ Le courriel « invitation à une activité » ou « invitation à l'activité du *date heure* » a été envoyé par via-notifications@noreply.phm.education.gouv.fr Il vous permet d'accéder à la classe virtuelle.

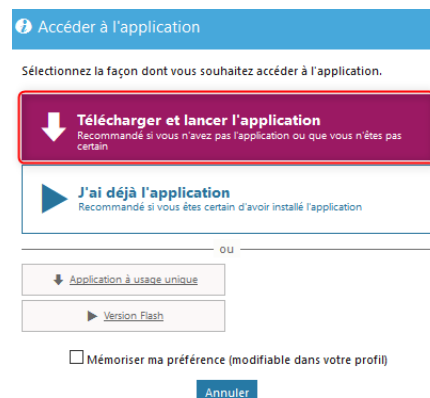
Le courriel peut aussi avoir été envoyé par un conseiller pédagogique et contient la date, l'heure et le lien de la classe virtuelle.



Lors de la première connexion, je télécharge l'application Via sur mon ordinateur.

Ensuite je sélectionnerai : « J'ai déjà l'application »

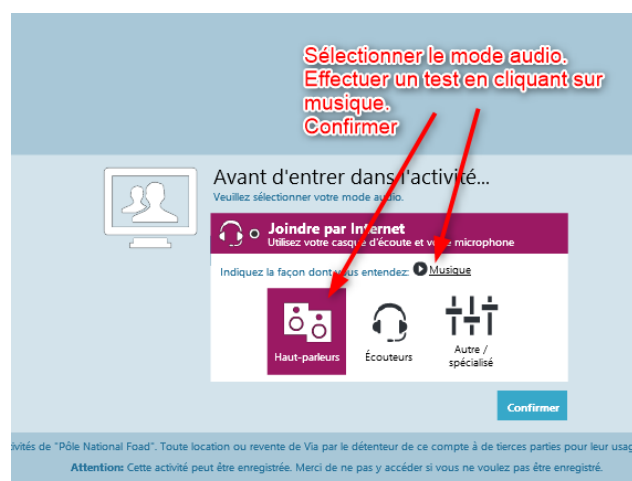
- ⇒ Ecrire son nom et son prénom.



Si je souhaite utiliser mon téléphone portable, je télécharge en amont l'application « Via Mobile » disponible sous Android et IOS.



Après avoir sélectionné mon mode de diffusion et de réception audio et vérifié le son de mon ordinateur je rentre dans l'activité en cliquant sur le bouton bleu **Confirmer**.

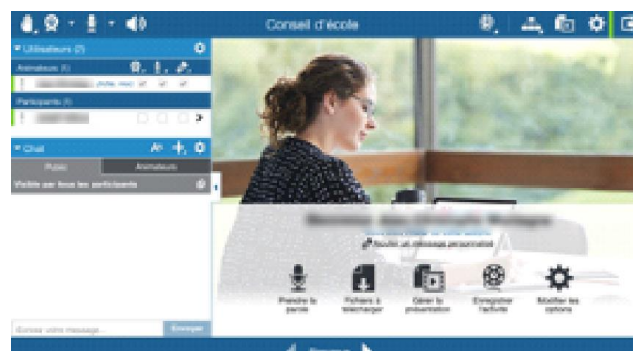


ETAPE 3 : JE PARTICIPE

Attention :

- Dès mon arrivée dans la classe virtuelle, par défaut, je ne peux pas activer mon micro et ma caméra.
- Une fois que mon nom apparaît dans l'interface de l'animateur, il peut m'autoriser à diffuser ma caméra, mon micro et m'autoriser à annoter les documents.

⇒ J'entre dans l'activité :



- ⇒ Lorsque les cases sont cochées par l'animateur, j'utilise les boutons en haut à gauche pour diffuser ma caméra et mon micro.
- ⇒ Je lève la main pour demander la parole à l'animateur et j'attends qu'il m'invite à m'exprimer.

Attention : Une fois ma prise de parole terminée, je pense à baisser la main.



DERNIERS CONSEILS :

- Je n'active pas mon micro si je ne parle pas afin d'éviter les échos.
- En cas de soucis lors de la classe virtuelle, je dispose d'un Chat en bas à gauche.
- J'utilise si besoin le Chat pour poser une question ou intervenir sans interrompre l'animateur.
- En cas de dysfonctionnement, je me déconnecte et je me reconnecte.