

## Protéger l'extraction des données par un mot de passe

### Législation

L'extraction des données de base élèves vous permet de conserver et de retravailler sur votre ordinateur (hors connexion) vos listes d'élèves.

Par précaution, tout fichier contenant des données confidentielles doit être protégé.

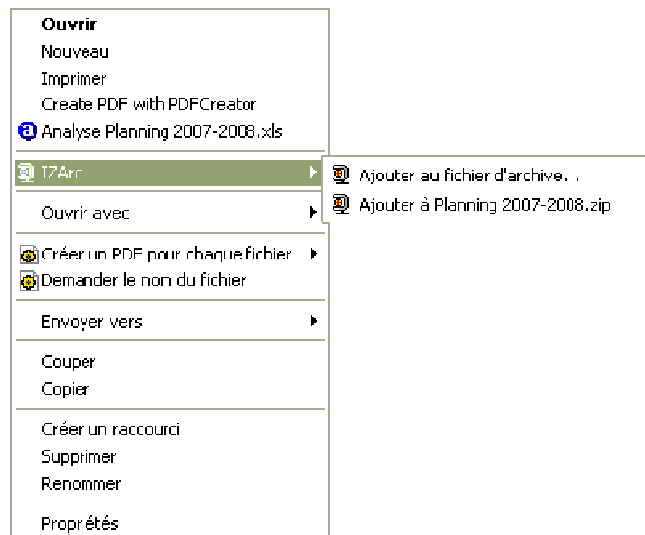
### Un moyen simple

Pour cela il vous suffit d'utiliser un logiciel de compression.

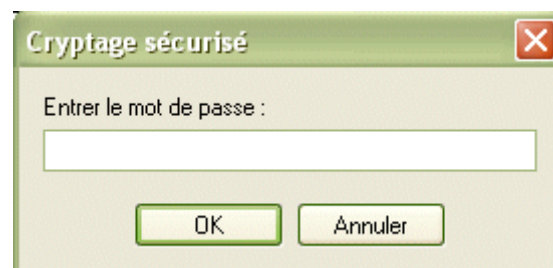
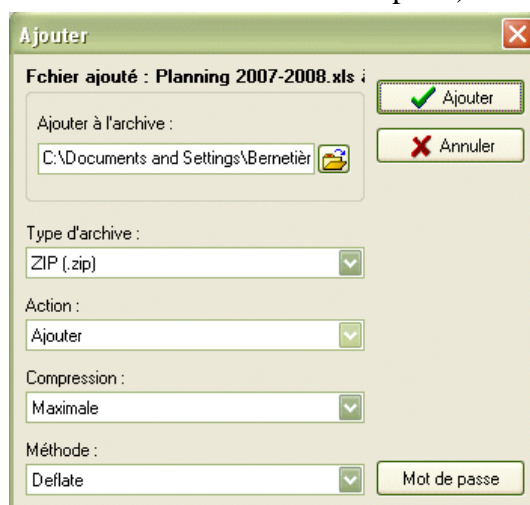
Vous pouvez télécharger Izarc ([http://www.izarc.org/download/IZArc\\_Setup.exe](http://www.izarc.org/download/IZArc_Setup.exe))

### Démarche

1. Faire un clic droit sur le fichier que vous souhaitez protéger.
2. Cliquer sur **IZArc** puis sur **Ajouter au fichier d'archive**.



3. Cliquer sur le bouton **Mot de passe** (en bas à droite) puis saisir un mot de passe (on vous demandera de le répéter).



4. Votre fichier est ainsi compressé et protégé : Pour l'ouvrir (et le décompresser) il sera nécessaire de saisir le mot de passe.